

Braço Equilibrado

Ergonómico, poupa espaço e aspira em áreas de difícil acesso



Braço Equilibrado




- ✓ Económico e seguro
- ✓ Bem equilibrado e flexível
- ✓ Fácil de utilizar
- ✓ Universal

A fim de obter a máxima acessibilidade, o braço de extração equilibrado é construído em duas secções com amortecedores a gás. O extractor tem três pontos giratórios, um na base, um no meio e um no ponto em que o bocal está ligado. O bocal pode, portanto, ser movido para qualquer posição escolhida dentro do alcance do braço de equilíbrio. Os braços podem ser equipados com todos os bocais de aspiração do programa de alto vácuo Nederman. O atrito para o movimento para os lados é ajustável. O braço equilibrado pode ser montado de três formas diferentes: a uma parede, a uma bancada de trabalho ou a um braço de extensão.


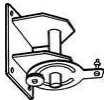











Suporte de montagem, bocal (CWN-S ou FWN), pega e mangueira (FS ou mangueira WH) devem ser pedidos separadamente. Suporte de montagem, bocal, pega e mangueira são pedidos separadamente.

Braço Equilibrado

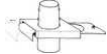

Models

	Item number	Comprimento do braço (m)	Peso (kg)
	40180000	1,5	9,7
	40180010	2,5	16,5
	40180020	3,5	19,2

Accessories

	Accessory	Item number
	Suporte de bancada BA	40180040
	Suporte de parede BA	40180030
	Suporte de parede BA 500mm	40180070
	Mangueira WH-38 L=10m com espiral metálica	40160292
	Mangueira WH-51 L=10m com espiral metálica	40160272
	EA250 Braço extensão (2,5 m)	40180050
	EA450 Braço extensão (4,5 m)	40180060
	Bocal FWN 200/50	40290110
	Bocal FWN 400/50	40290120
	Bocal CWN-S 105/50 com Silenciador	40290230
	Bocal CWN-S 105/63 com Silenciador	40290240
	Bocal CWN-S 105/50L Silenciador	40290270
	Bocal CWN-S 105/40	40290330

Accessories

	Accessory	Item number
	Válvula de corte manual SOV 50 (Ø50)	40140030
	Válvula de fecho manual SOV 40 (Ø40)	40142510
	Extensão para bocal	40290200